



ТЕРРИТОРИАЛЬНЫЙ ОРГАН  
ФЕДЕРАЛЬНОЙ СЛУЖБЫ  
ГОСУДАРСТВЕННОЙ СТАТИСТИКИ  
ПО ТАМБОВСКОЙ ОБЛАСТИ

# О ФИНАНСОВОМ СОСТОЯНИИ ОРГАНИЗАЦИЙ

январь – апрель 2024 года

# СОДЕРЖАНИЕ

Сальдированный финансовый результат организаций	3
Прибыль/убыток организаций	6
Кредиторская и дебиторская задолженность	12

1

**Сальдированный финансовый  
результат организаций**

# САЛЬДИРОВАННЫЙ ФИНАНСОВЫЙ РЕЗУЛЬТАТ\*

январь – апрель 2024 года, в % к соответствующему периоду предыдущего года

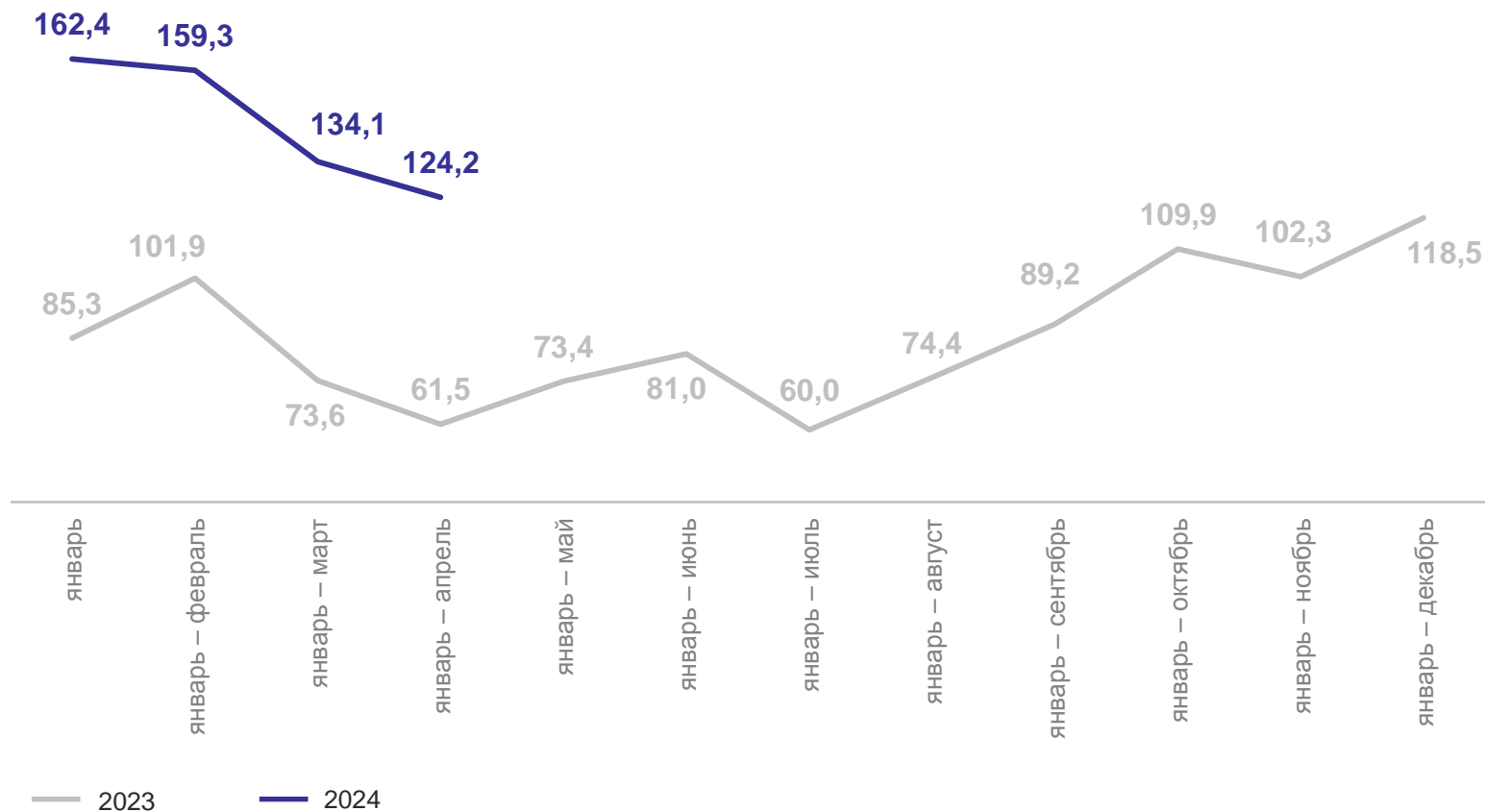
ТАМБОВСТАТ

Январь – апрель 2024 года

**21 079,9** млн рублей

в % к январю – апрелю 2023 года

**124,2%**



\*Прибыль - убыток = сальдированный финансовый результат

# САЛЬДИРОВАННЫЙ ФИНАНСОВЫЙ РЕЗУЛЬТАТ

январь – апрель 2024 года, млн рублей

ТАМБОВСТАТ

8 120,6

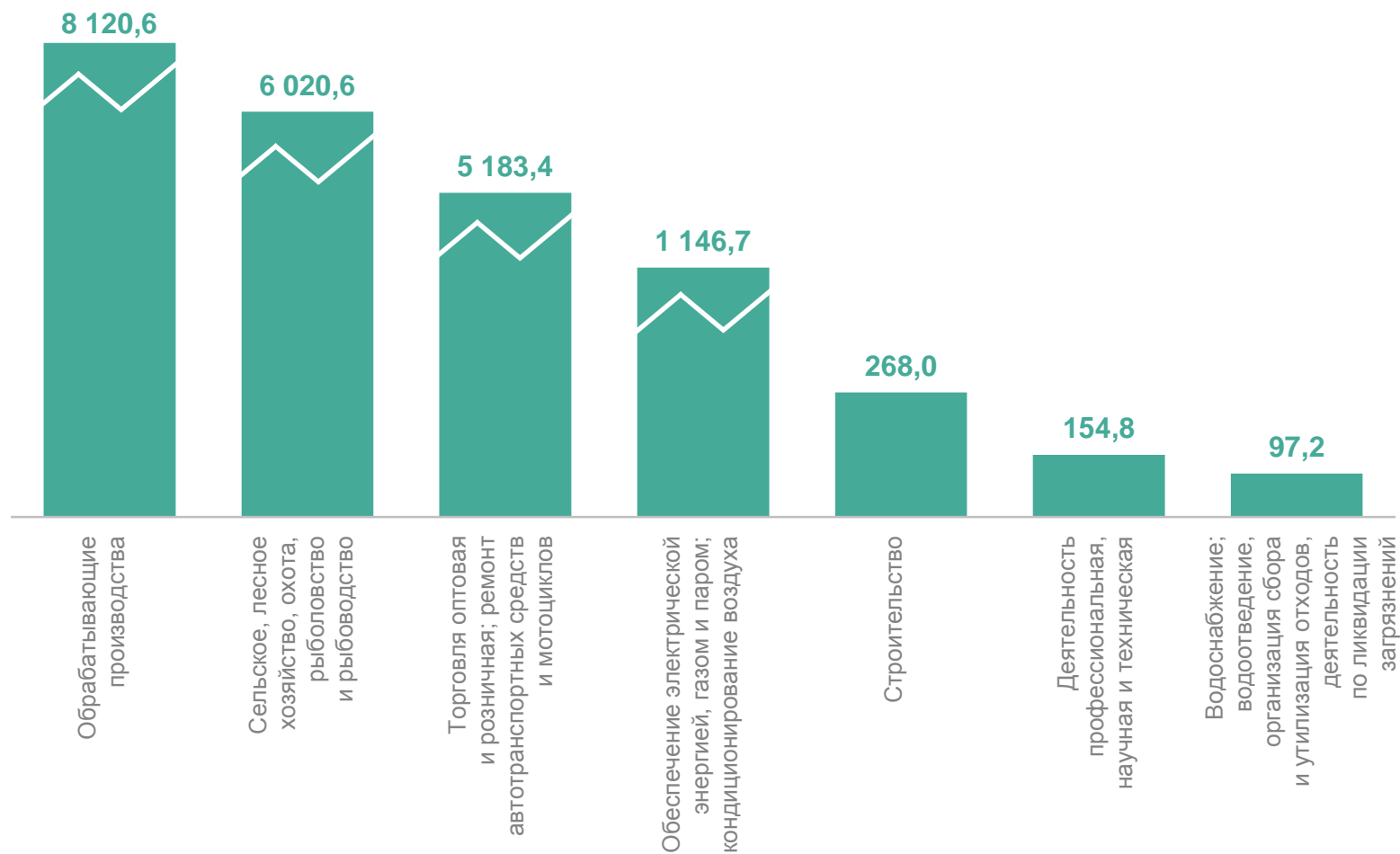
Обрабатывающие производства

6 020,6

Сельское, лесное хозяйство, охота, рыболовство и рыбоводство

5 183,4

Торговля оптовая и розничная; ремонт автотранспортных средств и мотоциклов



# 2

## Прибыль/убыток организаций



# ПРИБЫЛЬ ОРГАНИЗАЦИЙ

январь – апрель 2024 года, млн рублей

ТАМБОВСТАТ

26 535,2

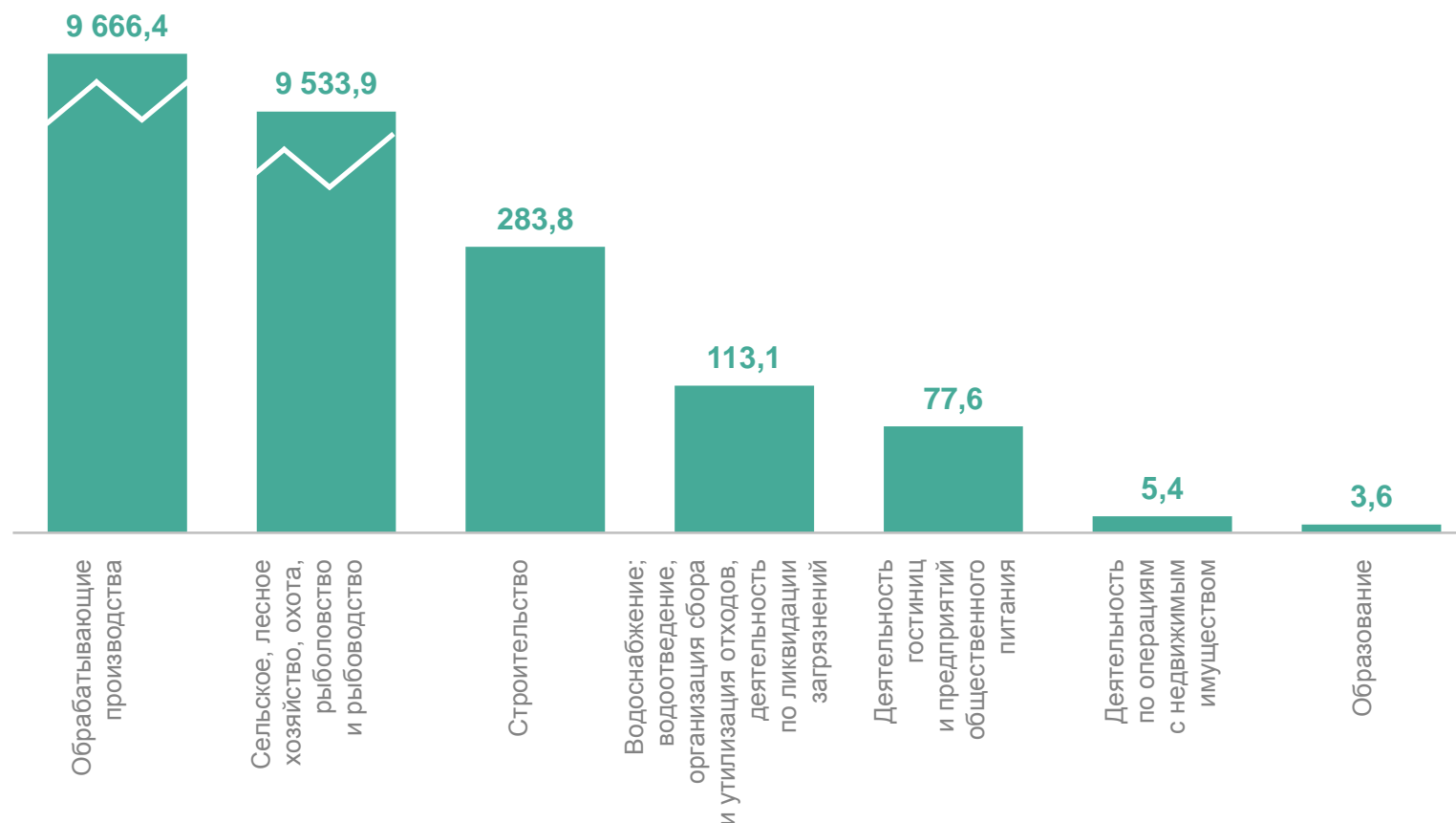
Всего по видам  
экономической деятельности

9 666,4

Обрабатывающие производства

9 533,9

Сельское, лесное хозяйство,  
охота, рыболовство  
и рыбоводство



# УБЫТОК ОРГАНИЗАЦИЙ

январь – апрель 2024 года, млн рублей

ТАМБОВСТАТ

**5 455,3**

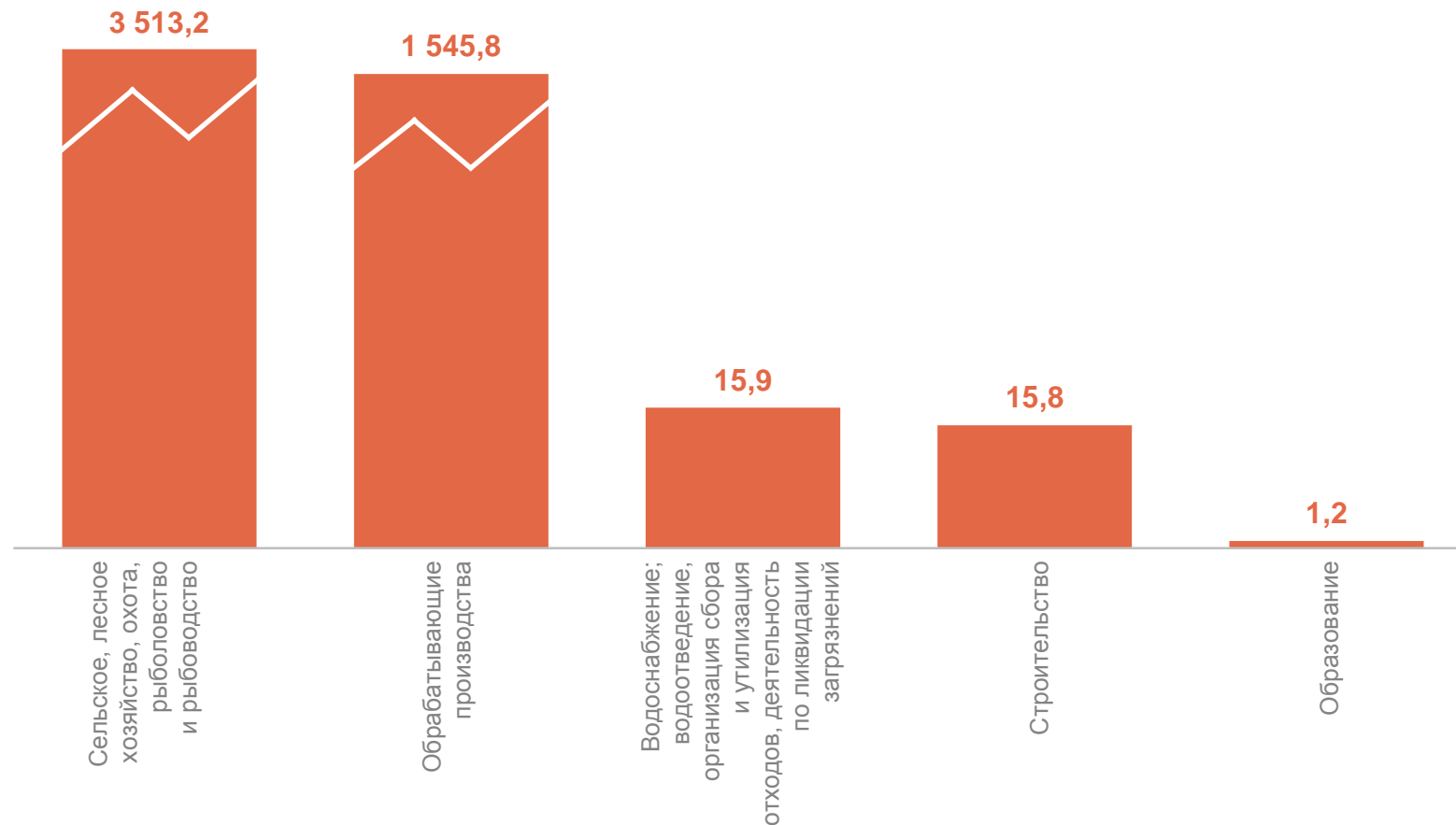
Всего по видам  
экономической деятельности

**3 513,2**

Сельское, лесное хозяйство,  
охота, рыболовство  
и рыбоводство

**1 545,8**

Обработывающие производства





# ФИНАНСОВЫЕ РЕЗУЛЬТАТЫ ДЕЯТЕЛЬНОСТИ ОРГАНИЗАЦИЙ

январь – апрель 2024 года, в % к соответствующему периоду предыдущего года

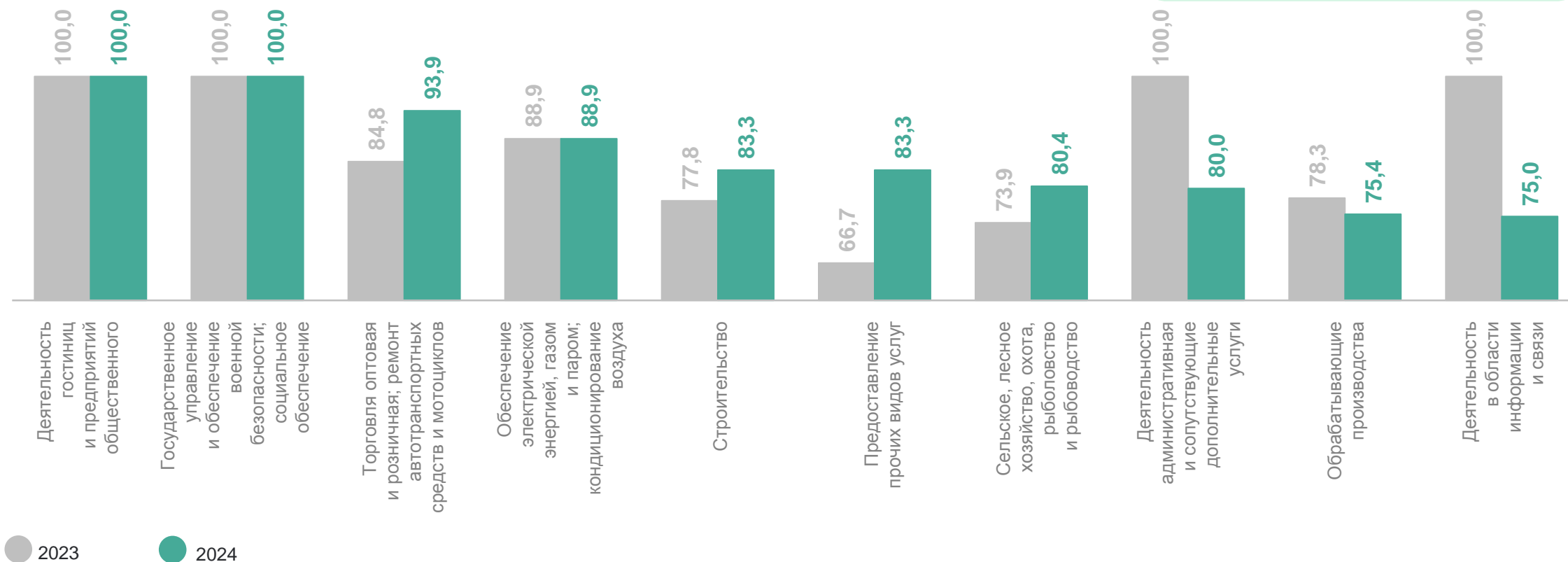


# ДОЛЯ ПРИБЫЛЬНЫХ ОРГАНИЗАЦИЙ

январь – апрель 2024 года, в % к общему числу организаций

ТАМБОВСТАТ

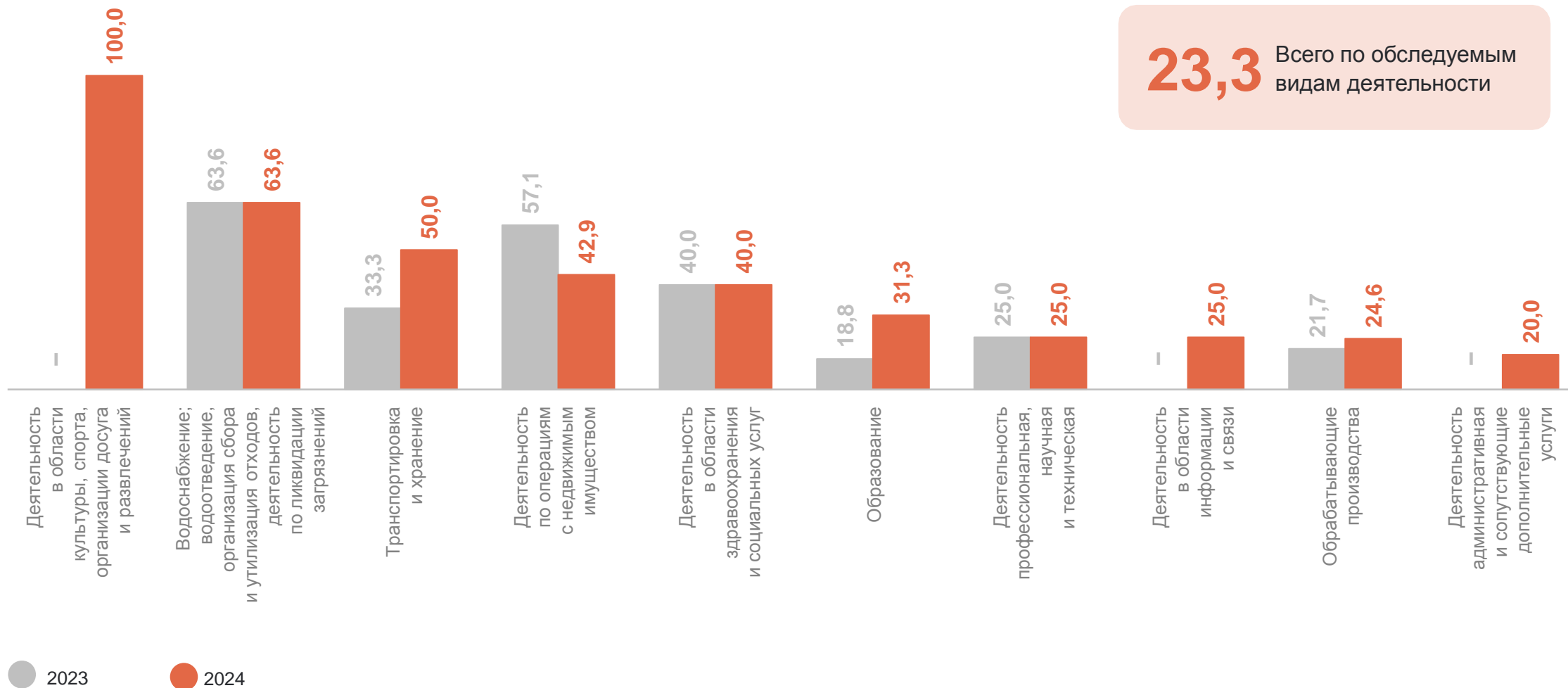
**76,7** Всего по обследуемым видам деятельности



# ДОЛЯ УБЫТОЧНЫХ ОРГАНИЗАЦИЙ

январь – апрель 2024 года, в % к общему числу организаций

ТАМБОВСТАТ



3

**Кредиторская и дебиторская  
задолженность**

# СУММАРНАЯ ЗАДОЛЖЕННОСТЬ ПО ОБЯЗАТЕЛЬСТВАМ

по видам экономической деятельности на 1 мая 2024 года, млн рублей

ТАМБОВСТАТ

**476 034,9**

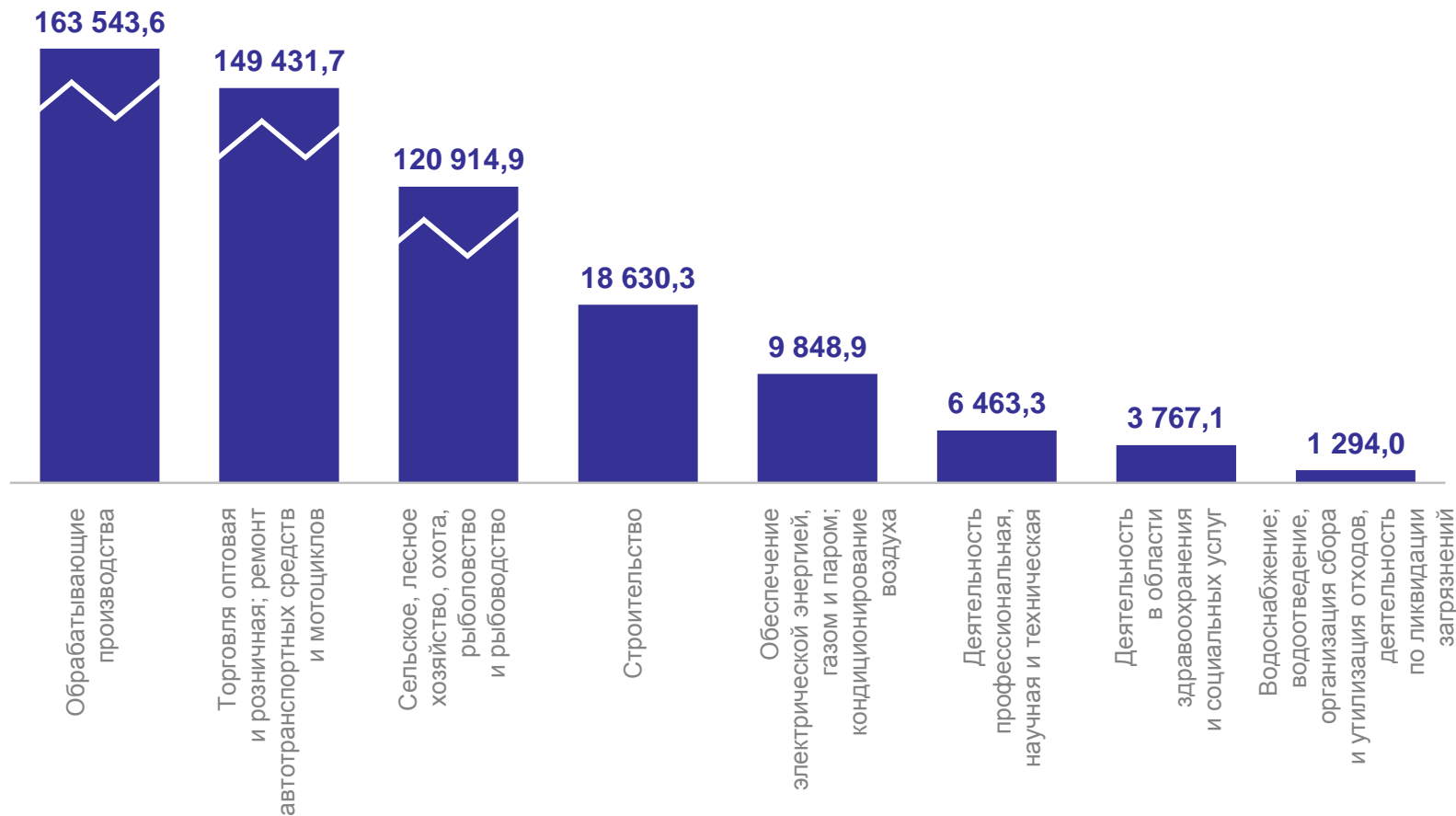
Всего по видам  
экономической деятельности

**163 543,6**

Обработывающие производства

**149 431,7**

Торговля оптовая и розничная;  
ремонт автотранспортных  
средств и мотоциклов



# КРЕДИТОРСКАЯ И ДЕБИТОРСКАЯ ЗАДОЛЖЕННОСТЬ

ТАМБОВСТАТ

по видам экономической деятельности на 1 мая 2024 года, млн рублей

## Кредиторская задолженность



## Дебиторская задолженность



# ТЕМПЫ РОСТА (СНИЖЕНИЯ) ПРОСРОЧЕННОЙ КРЕДИТОРСКОЙ И ДЕБИТОРСКОЙ ЗАДОЛЖЕННОСТИ

на начало периода, в % к соответствующему периоду прошлого года

ТАМБОВСТАТ

